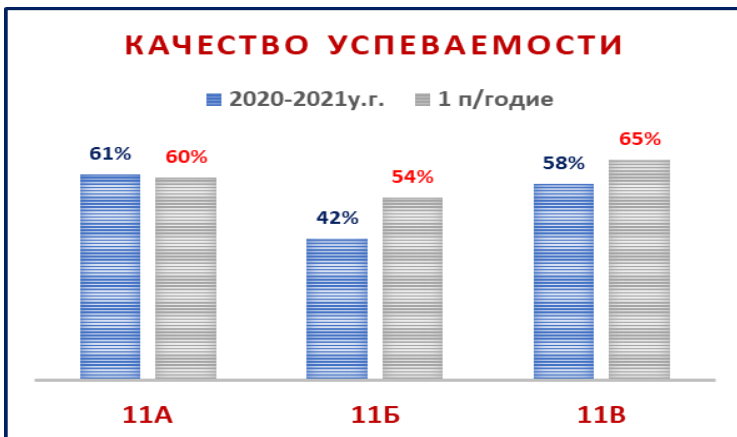
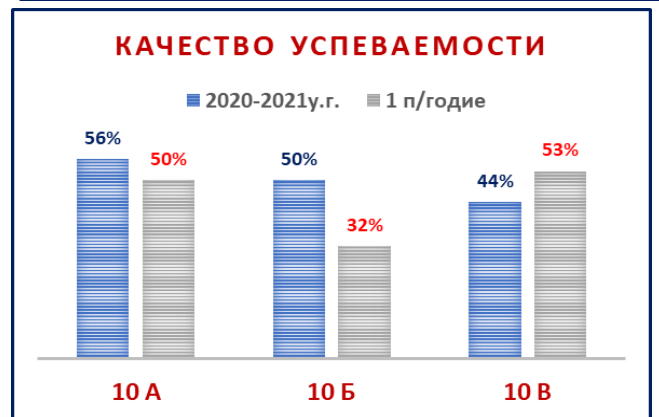
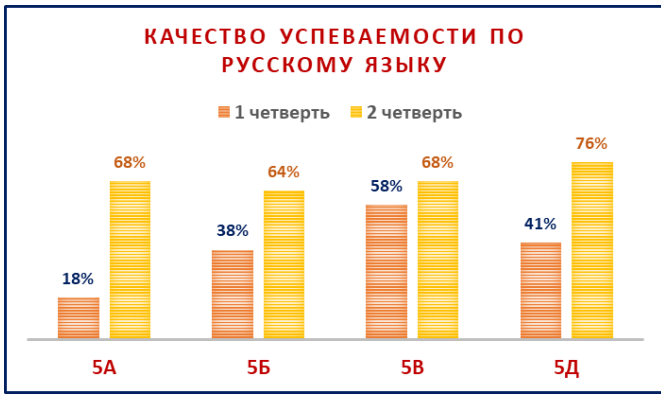


МОНИТОРИНГ

Итоги 2 четверти 2021 - 2022 учебного года по русскому языку											
класс	по списку	атгест	Получили				% успева	% качест	СОУ	учитель	н/а
			"5"	"4"	"3"	"2"					
5А	35	34	5	18	11		100%	68%	59%	Шекербекова Ч.Б.	1
5Б	33	33	9	12	12		100%	64%	64%	Нурланова А.Н.	
5В	34	34	5	18	11		100%	68%	60%	Шекербекова Ч.Б.	
5Д	33	33	11	14	8		100%	76%	69%	Нурланова А.Н.	
ВСЕГО	135	134	30	62	42	0	100%	69%	63%		1
6А	33	33	5	10	18		100%	45%	54%	Пономарёва С.А.	
6Б	33	33	4	15	14		100%	58%	56%	Нурланова А.Н.	
6В	35	35	5	20	10		100%	71%	61%	Нурланова А.Н.	
6 К	34	34	6	16	12		100%	65%	60%	Нурланова А.Н./Ильгедеева К.М.	
ВСЕГО	135	135	20	61	54	0	100%	60%	58%		0
7А	33	33	5	10	18		100%	45%	54%	Пономарёва С.А.	
7Б	34	34		10	24		100%	29%	44%	Шекербекова Ч.Б.	
7В	34	34	3	17	14		100%	59%	56%	Шекербекова Ч.Б.	
7 Д	27	25		10	15		100%	40%	44%	Шекербекова Ч.Б.	2
7К	30	30	5	13	12		100%	60%	59%	Нурланова А.Н./Ильгедеева К.М.	
ВСЕГО	158	156	13	60	83	0	100%	47%	51%		2
8А	35	33	9	8	16		100%	52%	57%	Нурланова А.Н.	2
8Б	37	37	7	16	14		100%	62%	60%	Нурланова А.Н.	
8В	37	37	8	18	11		100%	70%	63%	Нурланова А.Н.	
ВСЕГО	109	107	24	42	41	0	100%	62%	60%		2
9А	34	34	1	15	18		100%	47%	50%	Пономарёва С.А.	
9Б	34	34	3	10	21		100%	38%	50%	Пономарёва С.А.	
9В	35	35	4	13	18		100%	49%	54%	Пономарёва С.А.	
9Д	30	30	3	8	20		103%	37%	51%	Пономарёва С.А.	
ВСЕГО	133	133	11	46	77	0	101%	43%	51%		0
10 А	18	18		9	9		100%	50%	50%	Баган Е.В.	
10 Б	19	19		6	13		100%	32%	45%	Баган Е.В.	
10 В	19	19	1	9	9		100%	53%	53%	Баган Е.В.	
ВСЕГО	56	56	1	24	31		100%	45%	49%		0
11А	25	25	4	11	10		100%	60%	59%	Баган Е.В.	
11Б	24	24	3	10	11		100%	54%	56%	Баган Е.В.	
11В	26	26	4	13	9		100%	65%	60%	Баган Е.В.	
ВСЕГО	75	75	11	34	30		100%	60%	58%		
ИТОГО	801	796	110	329	358	0	100%	55%	56%		5



Проанализировав представленные данные диаграмм, можно сделать следующие выводы:

- 1) во второй четверти качество знаний по русскому языку повысилось во всех 5-х классах, значительно повысилось в 5-А, в 5-Д и в 5-Б классах. Благоприятное влияние оказала преемственность старшего звена и начальной школы, а также возвращение в привычный стандарт обучения;
- 2) в 6-х классах качество знаний также повысилось (в 6-Б на 19%, в 6-К на 20%, в 6-б на 10%) , обогнав прошлогодние показатели. Оно относительно стабильно лишь в 6-А классе (44-45%);
- 3) в 7-х классах, относительно первой четверти, рост качества наблюдается в 7-К (15%) и в 7-В (4%). В 7-А процент качества остаётся примерно на том же уровне, а вот в 7-Б он существенно снизился (19%);
- 4) в 8-9 классах наблюдается рост % качества в сравнении с 1 четвертью, особенно он значителен в 8-В классе (на 28%)

Итоги 2 четверти 2021 - 2022 учебного года по истории

класс	по списку	аттест.	Получили				% успеваемости	% качества	СОУ	2020-2021 у.г	учитель
			"5"	"4"	"3"	"2"					
5А	35	35	5	21	9		100%	74%	62%		Акерова А.И.
5Б	33	33	4	17	12		100%	64%	58%		Акерова А.И.
5В	34	34	11	18	5		100%	85%	72%		Акерова А.И.
5Д	33	33	9	17	7		100%	79%	68%		Акерова А.И.
ВСЕГО	135	135	29	73	33	0	100%	76%	65%		
6А	33	33		16	17		100%	48%	50%	52%	Тилегенова Д.Э.
6Б	33	33	8	13	12		100%	64%	63%	72%	Акерова А.И.
6В	35	35	4	21	10		100%	71%	60%	87%	Тилегенова Д.Э.
6К	34	34	6	11	17		100%	50%	56%	79%	Ильгедеева К.М.
ВСЕГО	135	135	18	61	56	0	100%	59%	57%		
7А	33	33	2	10	21		100%	36%	48%	69%	Тилегенова Д.Э.
7Б	34	34	1	17	16		100%	53%	52%	90%	Тилегенова Д.Э.
7В	34	34	2	17	15		100%	56%	54%	84%	Тилегенова Д.Э.
7Д	27	27		11	14		93%	41%	45%	42%	Тилегенова Д.Э.
7К	31	31	5	12	14		100%	55%	57%	64%	Ильгедеева К.М.
ВСЕГО	159	159	10	67	80	0	99%	48%	51%		
8А	35	35	6	10	19		100%	46%	55%	60%	Акерова А.И.
8Б	37	37	10	14	13		100%	65%	64%	71%	Акерова А.И.
8В	37	37	3	17	17		100%	54%	54%	61%	Акерова А.И.
ВСЕГО	109	109	19	41	49	0	100%	55%	58%		
9А	34	34	2	13	19		100%	44%	50%	56%	Тилегенова Д.Э.
9Б	34	34	3	12	19		100%	44%	52%	58%	Тилегенова Д.Э.
9В	35	35	2	24	9		100%	74%	59%	96%	Тилегенова Д.Э.
9Д	30	30	1	15	14		100%	53%	52%	65%	Тилегенова Д.Э.
ВСЕГО	133	133	8	64	61	0	100%	54%	53%		
10 А	18	18	6	6	6		100%	67%	67%		Акерова А.И.
10 Б	19	19		9	10		100%	47%	49%		Тилегенова Д.Э.
10 В	19	19	1	11	7		100%	63%	56%		Тилегенова Д.Э.
ВСЕГО	56	56	7	26	23	0	100%	59%	57%		
11А	25	25	3	12	10		100%	60%	57%		Акерова А.И.
11Б	24	24	6	13	5		100%	79%	67%		Акерова А.И.
11В	26	26	7	12	7		100%	73%	66%		Акерова А.И.
ВСЕГО	75	75	16	37	22	0	100%	71%	63%		
ИТОГО	802	802	107	369	324	0	100%	59%	57%		

Итоги 2 четверти 2021 - 2022 учебного года по предмету ЧИО

класс	по списку	аттест	Получили				% успева	% качест	СОУ	учитель
			"5"	"4"	"3"	"2"				
5А	35	35	8	17	10		100%	71%	64%	Акерова А.И.
5Б	33	33	5	17	11		100%	67%	60%	Акерова А.И.
5В	33	33	14	16	3		100%	91%	77%	Акерова А.И.
5Д	33	33	10	14	9		100%	73%	67%	Акерова А.И.
ВСЕГО	134	134	37	64	33	0	100%	75%	67%	
6А	33	33	2	20	11		100%	67%	57%	Тилегенова Д.Э.
6Б	33	33	10	18	5		100%	85%	71%	Акерова А.И.
6В	35	35	2	25	8		100%	77%	60%	Тилегенова Д.Э.
6К	34	34	10	11	13		100%	62%	64%	Ильгедеева К.М.
ВСЕГО	135	135	24	74	37	0	100%	73%	63%	
9А	34	34	3	18	13		100%	62%	56%	Тилегенова Д.Э.
9Б	34	34	3	15	16		100%	53%	54%	Тилегенова Д.Э.
9В	35	35	3	25	7		100%	80%	61%	Тилегенова Д.Э.
9Д	30	30	1	13	16		100%	47%	50%	Тилегенова Д.Э.
ВСЕГО	133	133	10	71	52	0	100%	61%	56%	
10 А	18	18	6	8	4		100%	78%	70%	Акерова А.И.
10 Б	19	19	1	11	7		100%	63%	56%	Тилегенова Д.Э.
10 В	19	19	2	8	9		100%	53%	55%	Тилегенова Д.Э.
ВСЕГО	56	56	9	27	20	0	100%	64%	60%	
11А	25	25	12	11	2		100%	92%	79%	Акерова А.И.
11Б	24	24	11	10	3		100%	88%	77%	Акерова А.И.
11В	26	26	12	10	4		100%	85%	76%	Акерова А.И.
ВСЕГО	75	75	35	31	9	0	100%	88%	77%	
ИТОГО	533	533	115	267	151	0	100%	72%	64%	

Итоги 2 четверти 2021 - 2022 учебного года по литературе

класс	по списку	аттест	Получили				% успева	% качест	СОУ	учитель	н/а
			"5"	"4"	"3"	"2"					
5А	35	34	9	11	14		100%	59%	60%	Шекербекова Ч.Б.	1
5Б	33	33	11	14	8		100%	76%	69%	Нурланова А.Н.	
5В	34	34	12	12	10		100%	71%	68%	Шекербекова Ч.Б.	
5Д	33	33	13	17	3		100%	91%	76%	Нурланова А.Н.	
ВСЕГО	135	134	45	54	35	0	100%	74%	68%		1
6А	33	33	6	12	15		100%	55%	58%	Пономарёва С.А.	
6Б	33	33	9	12	12		100%	64%	64%	Нурланова А.Н.	
6В	35	35	5	23	7		100%	80%	64%	Нурланова А.Н.	
6 К	34	34	8	12	14		100%	59%	61%	Ильгедеева К.М.	
ВСЕГО	135	135	28	59	48	0	100%	64%	62%		0
7А	33	33	3	8	19		91%	33%	45%	Пономарёва С.А.	
7Б	34	34	1	10	23		100%	32%	46%	Шекербекова Ч.Б.	
7В	34	34	12	14	8		100%	76%	70%	Шекербекова Ч.Б.	
7 Д	27	25	3	7	15		100%	40%	48%	Шекербекова Ч.Б.	2
7К	31	31	11	10	10		100%	68%	68%	Ильгедеева К.М.	
ВСЕГО	159	157	30	49	75	0	98%	50%	56%		2
8А	35	33	9	8	16		100%	52%	57%	Нурланова А.Н.	2
8Б	37	37	12	14	11		100%	70%	67%	Нурланова А.Н.	
8В	37	37	13	13	11		100%	70%	68%	Нурланова А.Н.	
ВСЕГО	109	107	34	35	38	0	100%	64%	64%		2
9А	34	34	6	10	18		100%	47%	56%	Пономарёва С.А.	
9Б	34	34	3	5	26		100%	24%	46%	Пономарёва С.А.	
9В	35	35	9	10	16		100%	54%	60%	Пономарёва С.А.	
9Д	30	30	3	8	19		100%	37%	50%	Пономарёва С.А.	
ВСЕГО	133	133	21	33	79	0	100%	41%	53%		0
10 А	18	18		9	9		100%	50%	50%	Баган Е.В.	
10 Б	19	19		6	13		100%	32%	45%	Баган Е.В.	
10 В	19	19	1	9	9		100%	53%	53%	Баган Е.В.	
ВСЕГО	56	56	1	24	31		100%	45%	49%		0
11А	25	25	4	11	10		100%	60%	59%	Баган Е.В.	
11Б	24	24	3	10	11		100%	54%	56%	Баган Е.В.	
11В	26	26	4	13	9		100%	65%	60%	Баган Е.В.	
ВСЕГО	75	75	11	34	30		100%	60%	58%		
ИТОГО	802	797	170	288	336	0	100%	57%	59%		5

Итоги 2 четверти 2021 - 2022 учебного года по технике чтения											
класс	по списку	аттест	Получили				% успева	% качест	СОУ	учитель	н/а
			"5"	"4"	"3"	"2"					
5А	35	34	22	6		6	82%	82%	77%	Шекербекова Ч.Б.	1
5Б	33	33	18	5	3	7	79%	70%	71%	Нурланова А.Н.	
5В	34	34	28	3	1	2	94%	91%	90%	Шекербекова Ч.Б.	
5Д	33	33	16	9	3	4	85%	76%	71%	Нурланова А.Н.	
ВСЕГО	135	134	84	23	7	19	85%	80%	77%		1
6А	32	32	9	14	7	2	94%	72%	65%	Пономарёва С.А.	
6Б	33	33	15	6	7	5	85%	64%	67%	Нурланова А.Н.	
6В	34	34	14	11	6	3	91%	74%	70%	Нурланова А.Н.	
6К	33	33	9	18	6		100%	82%	69%	Ильгедеева К.М.	
ВСЕГО	132	132	47	49	26	10	92%	73%	68%		0
7А	33	33	14	7	11	1	97%	64%	68%	Пономарёва С.А.	
7Б	34	34	29	2	1	2	94%	91%	91%	Шекербекова Ч.Б.	
7В	34	34	28	3	2	1	97%	91%	91%	Шекербекова Ч.Б.	
7Д	24	23	19	1	2	1	96%	87%	86%	Шекербекова Ч.Б.	1
7К	33	33	15	8	5	5	85%	70%	69%	Ильгедеева К.М.	
ВСЕГО	158	157	105	21	21	9	94%	80%	81%		1

Анализ контрольных работ за 2 четверть 2021 - 2022 учебного года по русскому языку

класс	по списку	аттест	Получили				% успева	% качест	СОУ	учитель
			"5"	"4"	"3"	"2"				
5А	34	31	11	13	4	3	90%	77%	62%	Шекербекова Ч.Б.
5Б	33	32	4	9	9	10	69%	41%	44%	Нурланова А.Н.
5В	34	32	7	16	7	2	94%	72%	59%	Шекербекова Ч.Б.
5Д	33	30	10	7	8	5	83%	57%	55%	Нурланова А.Н.
ВСЕГО	134	125	32	45	28	20	84%	62%	55%	
6А	33	33	2	13	14	4	88%	45%	48%	Пономарёва С.А.
6Б	33	28	4	5	8	11	61%	32%	36%	Нурланова А.Н.
6В	35	27	3	10	8	6	78%	48%	38%	Нурланова А.Н.
6К	34	28	4	10	4	10	64%	50%	40%	Нурланова А.Н./Ильгедеева К.М.
ВСЕГО	135	116	13	38	34	31	73%	44%	40%	
7А	33	29	6	13	9	1	97%	66%	54%	Пономарёва С.А.
7Б	34	28	3	12	9	4	86%	54%	43%	Шекербекова Ч.Б.
7В	34	30	6	10	10	4	87%	53%	49%	Шекербекова Ч.Б.
7Д	25	21	1	8	9	3	86%	43%	39%	Шекербекова Ч.Б.
7К	33	29	1	8	16	4	86%	31%	38%	Нурланова А.Н./Ильгедеева К.М.
ВСЕГО	159	137	17	51	53	13	88%	50%	45%	
8А	35	28	6	8	2	12	57%	50%	39%	Нурланова А.Н.
8Б	37	29	1	13	4	11	62%	48%	34%	Нурланова А.Н.
8В	37	29	4	7	8	10	66%	38%	35%	Нурланова А.Н.
ВСЕГО	109	86	11	28	14	33	62%	45%	36%	
9А	34	31		12	15	4	87%	39%	40%	Пономарёва С.А.
9Б	34	26	1	7	14	4	85%	31%	33%	Пономарёва С.А.
9В	35	35	6	14	15		100%	57%	58%	Пономарёва С.А.
9Д	30	24	2	8	10	4	83%	42%	38%	Пономарёва С.А.
ВСЕГО	133	116	9	41	54	12	90%	43%	43%	
10А	18	16		9	7		100%	56%	46%	Баган Е.В.
10Б	19	17	1	8	8	1	100%	53%	48%	Баган Е.В.
10В	19	16	2	7	7		100%	56%	47%	Баган Е.В.
ВСЕГО	56	49	3	24	22		100%	55%	47%	
11А	25	22	5	8	9		100%	59%	53%	Баган Е.В.
11Б	24	20	2	7	9	2	90%	45%	42%	Баган Е.В.
11В	26	24	5	9	10		100%	58%	55%	Баган Е.В.
ВСЕГО	75	66	12	24	28	2	97%	55%	50%	
ИТОГО	763	666	122	264	242	146	94%	58%	53%	

Итоговую работу по русскому языку в старшей школе всего писало 666 учащихся из 763. Из них написали

на «5» - 122 (на 5 больше, чем в предыдущей четверти)

на «4» - 264 (на 33 больше, чем в предыдущей четверти)

на «3» - 242 (на 53 меньше, чем в предыдущей четверти)

на «2» -146 учащихся. (на 20 больше, чем в предыдущей четверти)

В целом процент успеваемости понизился на 3 % и составил 94, качества знаний повысился – с 52 до 58 и СОУ соответственно – с 52% до 53%

Наиболее успешно написали работу 11 и 5 классы; наименьшее качество знаний показали 9 и 6 классы.

При проверке работ выявлены следующие наиболее частые ошибки учащихся:

1. Правописание корней с безударными гласными;
2. Правописание окончаний прилагательных и глаголов при согласовании с существительными;
3. Правописание причастий и деепричастий;
4. Пунктуация при однородных и обособленных членах предложения...

Рекомендации:

1. Обратить внимание на развитие орфографической зоркости;
2. Разнообразить методы повторения и закрепления правил;
3. Больше уделять внимания синтаксическому разбору предложений.